



ТЕРРИТОРИАЛЬНЫЙ ОРГАН ФЕДЕРАЛЬНОЙ СЛУЖБЫ
ГОСУДАРСТВЕННОЙ СТАТИСТИКИ
ПО НОВОСИБИРСКОЙ ОБЛАСТИ

Оперативные итоги естественного движения населения и здравоохранения Новосибирской области



за январь – февраль 2023 года



ТЕРРИТОРИАЛЬНЫЙ ОРГАН ФЕДЕРАЛЬНОЙ
СЛУЖБЫ ГОСУДАРСТВЕННОЙ СТАТИСТИКИ
ПО НОВОСИБИРСКОЙ ОБЛАСТИ

Оперативные итоги естественного движения населения и здравоохранения

Новосибирской области

за январь – февраль 2023 года

- 01 ПОКАЗАТЕЛИ ЕСТЕСТВЕННОГО ДВИЖЕНИЯ НАСЕЛЕНИЯ
- 02 ПОКАЗАТЕЛИ РОЖДАЕМОСТИ
- 03 ПОКАЗАТЕЛИ СМЕРТНОСТИ
- 04 ПОКАЗАТЕЛИ БРАЧНОСТИ
- 05 ПОКАЗАТЕЛИ РАЗВОДИМОСТИ
- 06 ЗАБОЛЕВАЕМОСТЬ НАСЕЛЕНИЯ ОТДЕЛЬНЫМИ
ИНФЕКЦИОННЫМИ ЗАБОЛЕВАНИЯМИ

* Ежемесячные данные оперативной статистики

**При расчёте показателей используется численность населения
с учётом итогов Всероссийской переписи населения 2020 г.





ПОКАЗАТЕЛИ ЕСТЕСТВЕННОГО ДВИЖЕНИЯ НАСЕЛЕНИЯ

человек

ЗА ЯНВАРЬ – ФЕВРАЛЬ 2023 ГОДА

-2,0

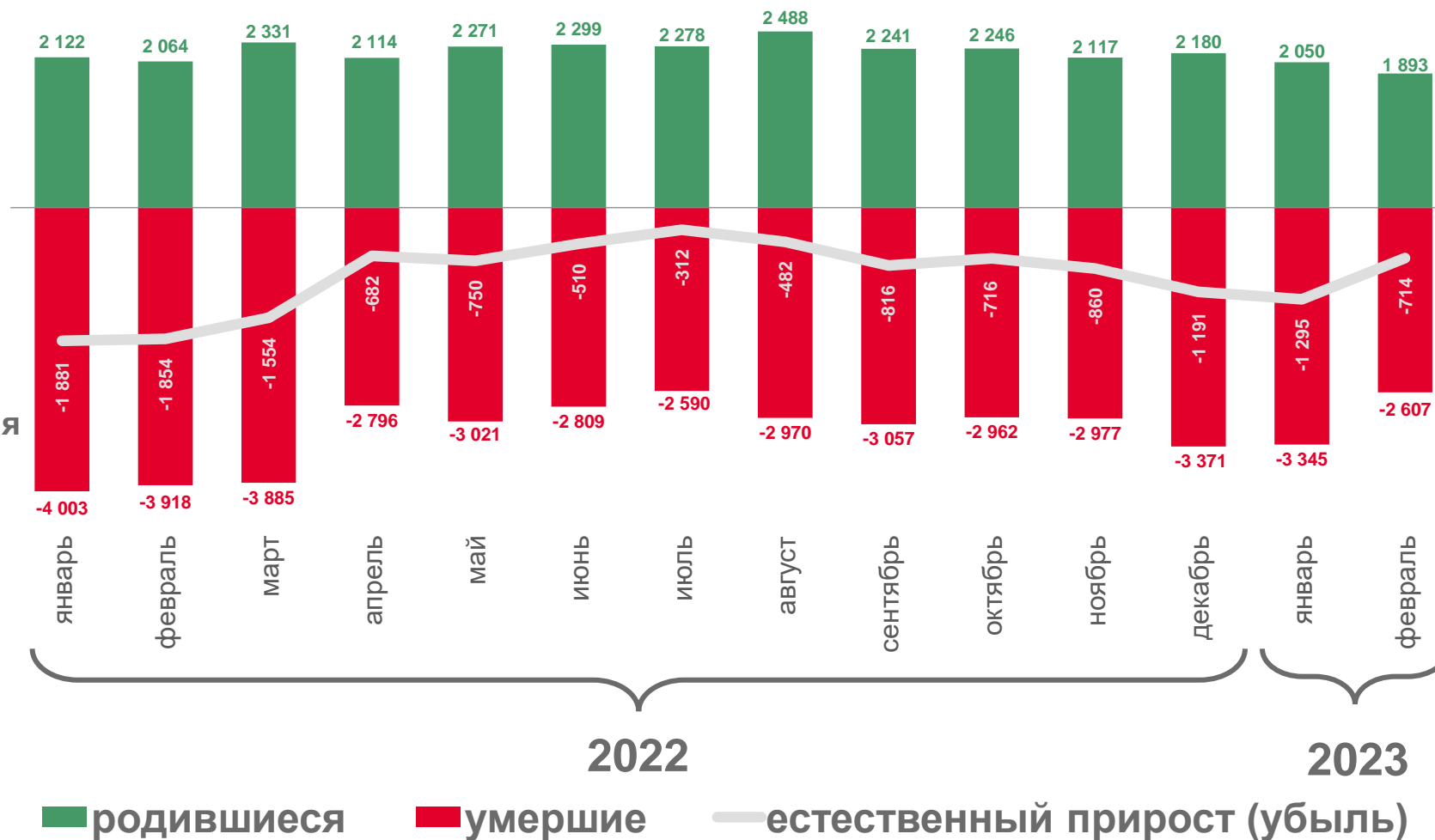
тыс. человек

Естественный прирост/убыль населения

в расчете на 1000 человек населения

-4,5‰

Коэффициент естественного прироста/убыли населения





ЧИСЛО ЗАРЕГИСТРИРОВАННЫХ РОДИВШИХСЯ

человек

ЗА ЯНВАРЬ – ФЕВРАЛЬ 2023 ГОДА

3,9

тыс. человек

Число зарегистрированных родившихся

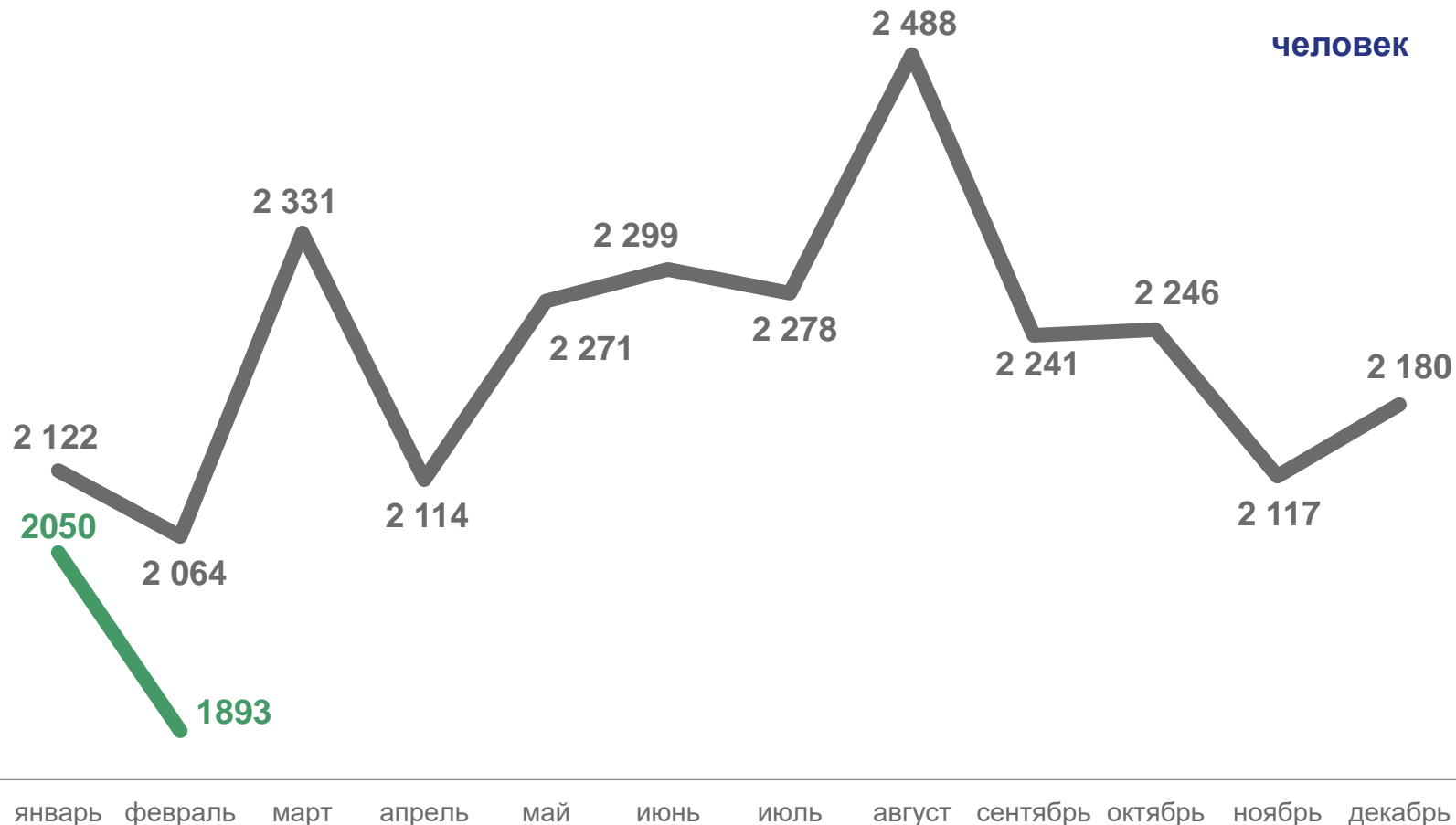
в расчете на 1000 человек населения

8,7‰

Коэффициент рождаемости

-6,5%

Изменение коэффициента к январю – февралю 2022 года



2023

2022





КОЭФФИЦИЕНТ РОЖДАЕМОСТИ НА 1000 ЧЕЛОВЕК НАСЕЛЕНИЯ


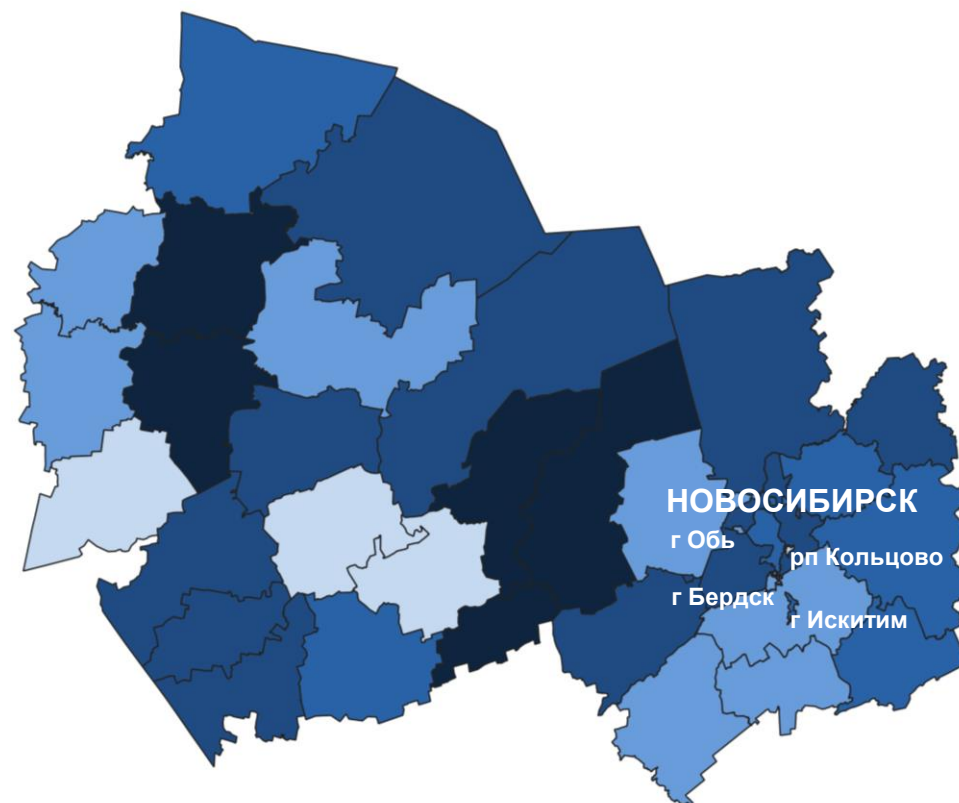
ЗА ЯНВАРЬ – ФЕВРАЛЬ 2023 ГОДА

Муниципальные районы и городские округа с наибольшими и наименьшими значениями показателя



16 муниципальных образований
Значение показателя **меньше**, чем по области

19 муниципальных образований
Значение показателя **больше**, чем по области





ЧИСЛО ЗАРЕГИСТРИРОВАННЫХ УМЕРШИХ

ЗА ЯНВАРЬ – ФЕВРАЛЬ 2023 ГОДА

5,9

тыс. человек

Число зарегистрированных умерших

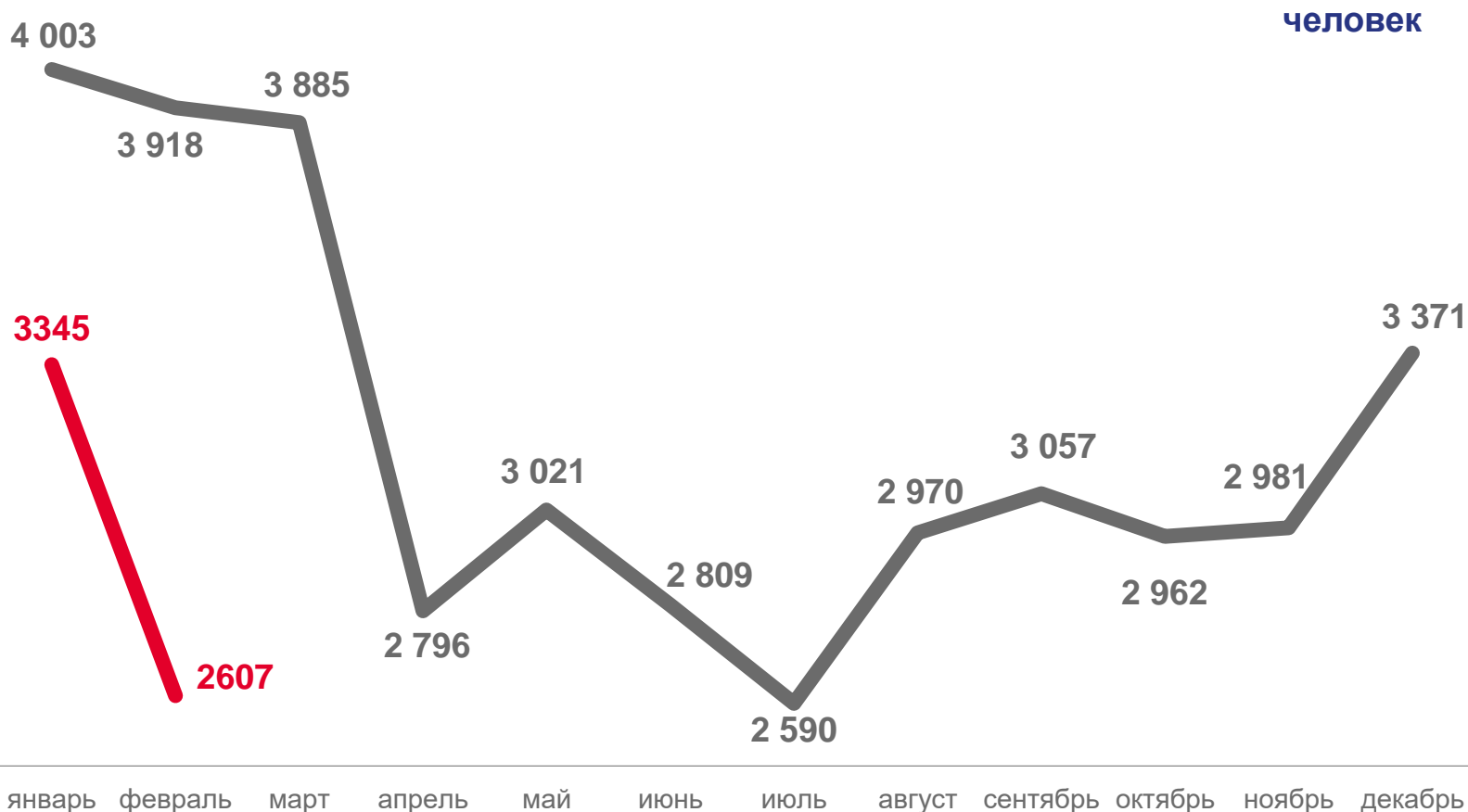
в расчете на 1000 человек населения

13,2‰

Коэффициент смертности

-24,6%

Изменение коэффициента к январю – февралю 2022 года



человек

2023

2022



1000 чел.



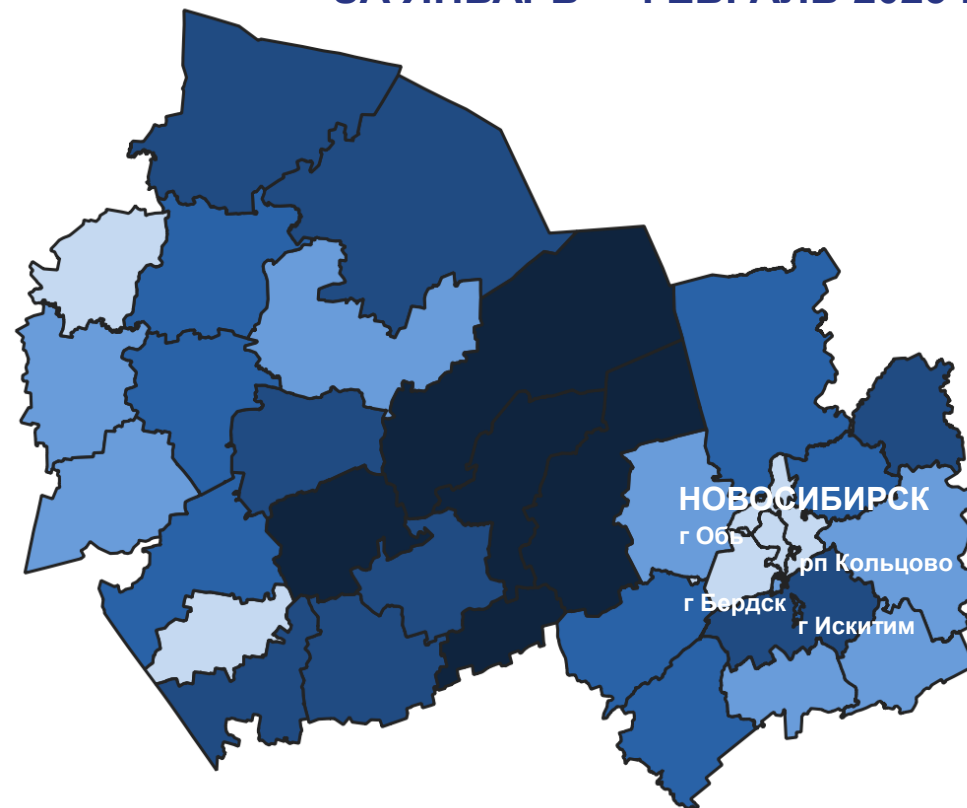
КОЭФФИЦИЕНТ СМЕРТНОСТИ НА 1000 ЧЕЛОВЕК НАСЕЛЕНИЯ

ЗА ЯНВАРЬ – ФЕВРАЛЬ 2023 ГОДА

Муниципальные районы и городские округа с наибольшими и наименьшими значениями показателя



6 муниципальных образований
Значение показателя **меньше**, чем по области



29 муниципальное образование
Значение показателя **больше**, чем по области





ЧИСЛО ЗАРЕГИСТРИРОВАННЫХ БРАКОВ

ЗА ЯНВАРЬ – ФЕВРАЛЬ 2023 ГОДА

1,9

тыс. браков

Число зарегистрированных браков

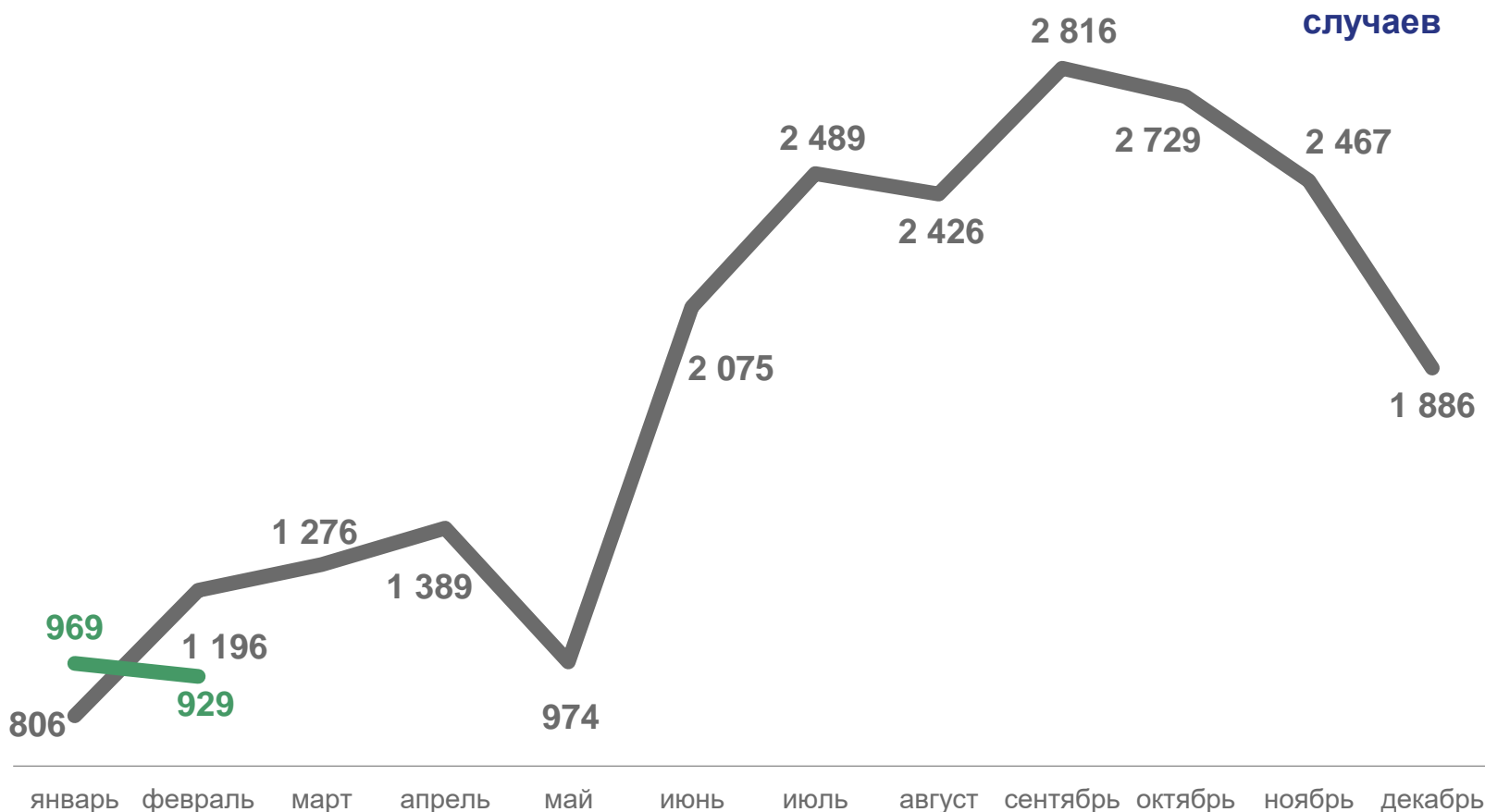
в расчете на 1000 человек населения

4,2%

Коэффициент брачности

-4,5%

Изменение коэффициента к январю – февралю 2022 года



2023

2022





КОЭФФИЦИЕНТ БРАЧНОСТИ НА 1000 ЧЕЛОВЕК НАСЕЛЕНИЯ


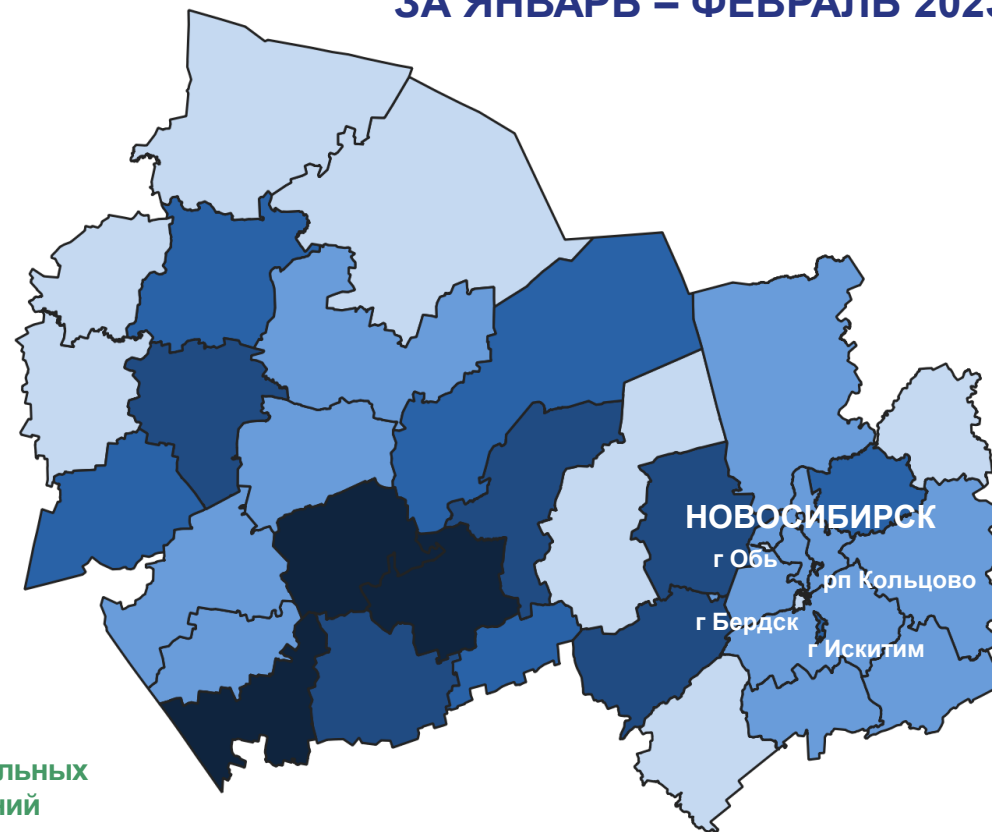
ЗА ЯНВАРЬ – ФЕВРАЛЬ 2023 ГОДА

Муниципальные районы и городские округа с наибольшими и наименьшими значениями показателя



17 муниципальных образований
Значение показателя меньше, чем по области

18 муниципальных образований
Значение показателя больше, чем по области





ЧИСЛО ЗАРЕГИСТРИРОВАННЫХ РАЗВОДОВ

ЗА ЯНВАРЬ – ФЕВРАЛЬ 2023 ГОДА

тыс. разводов

2,1

Число зарегистрированных разводов

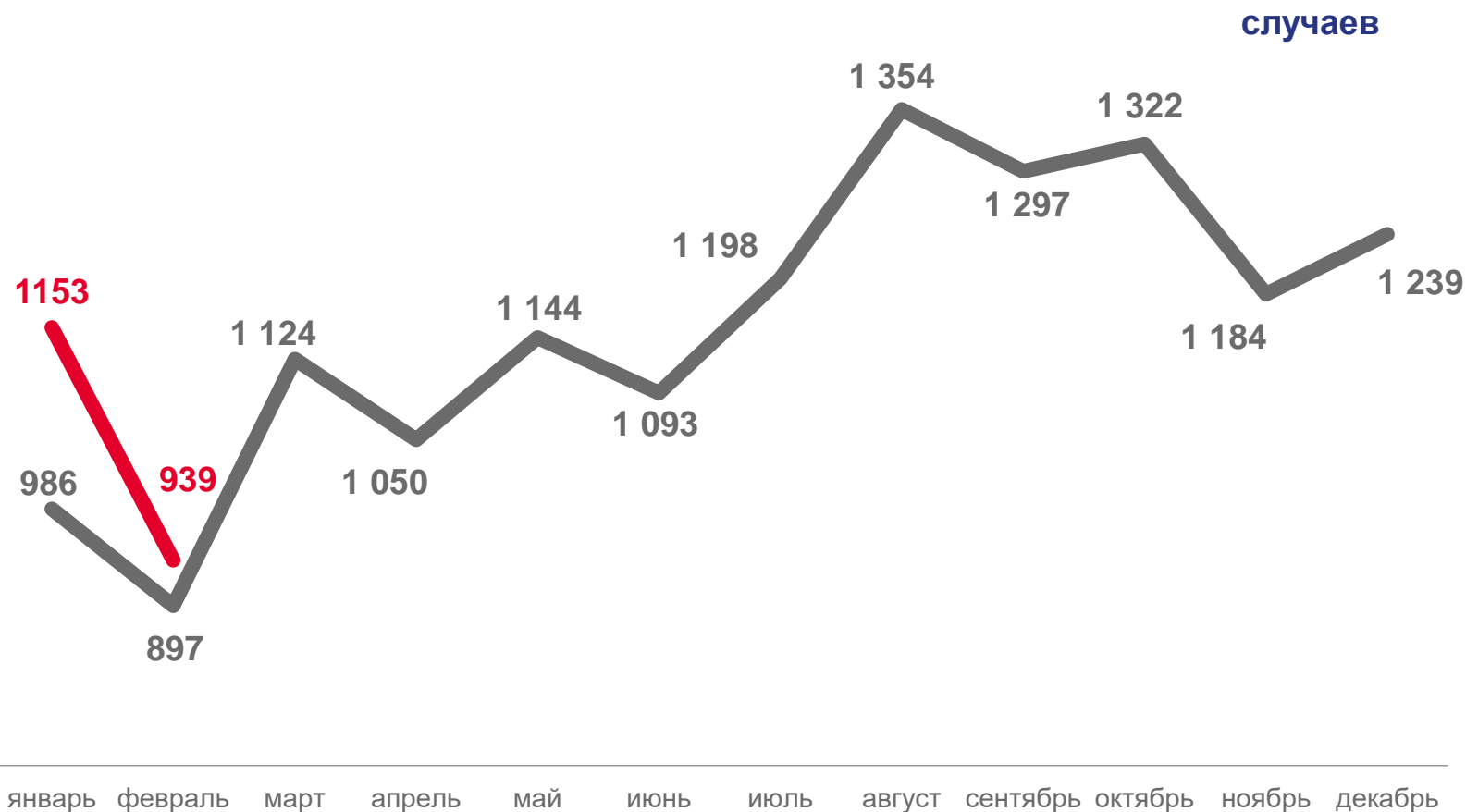
в расчете на 1000 человек населения

4,6‰

Коэффициент разводимости

+9,5%


Изменение коэффициента к январю – февралю 2022 года



2023

2022





КОЭФФИЦИЕНТ РАЗВОДИМОСТИ НА 1000 ЧЕЛОВЕК НАСЕЛЕНИЯ

ЗА ЯНВАРЬ – ФЕВРАЛЬ 2023 ГОДА

Муниципальные районы и городские округа с наибольшими и наименьшими значениями показателя


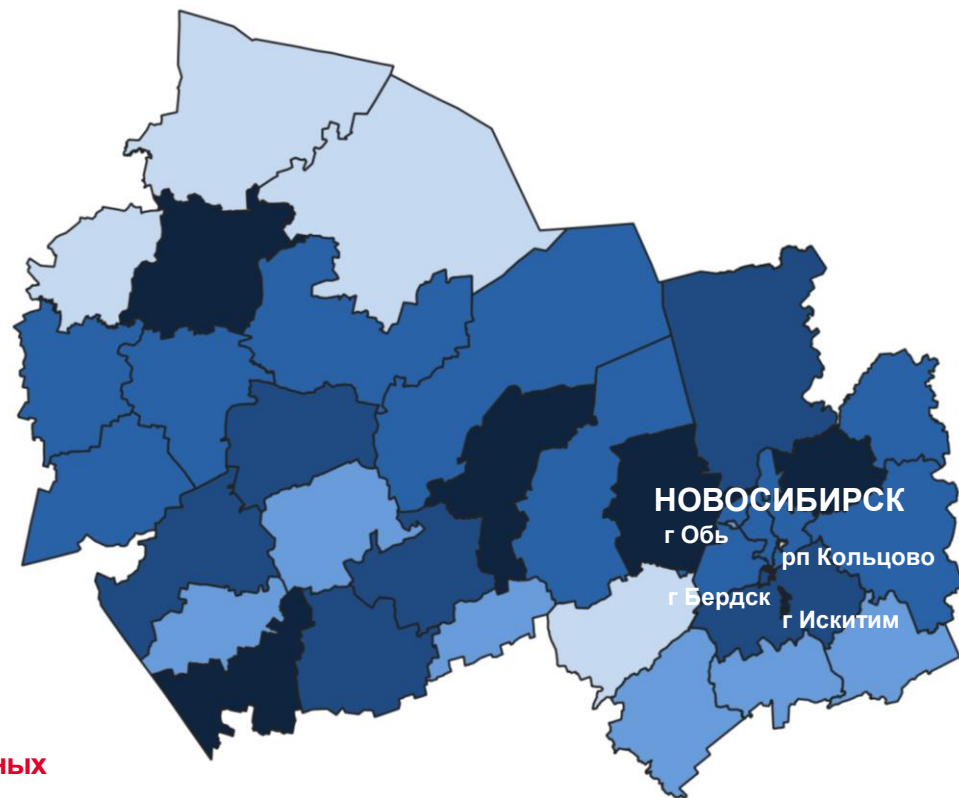


20 муниципальных образований

Значение показателя **меньше**, чем по области

15 муниципальных образований

Значение показателя **больше**, чем по области





ЗАБОЛЕВАЕМОСТЬ НАСЕЛЕНИЯ ОТДЕЛЬНЫМИ ИНФЕКЦИОННЫМИ ЗАБОЛЕВАНИЯМИ ПО ДАННЫМ РОСПОТРЕБНАДЗОРА НОВОСИБИРСКОЙ ОБЛАСТИ

ЗА ЯНВАРЬ – ФЕВРАЛЬ, СЛУЧАЕВ

2022 ГОД

2023 ГОД



КИШЕЧНЫЕ ИНФЕКЦИИ

острые кишечные инфекции
сальмонеллезные инфекции

3 309

2 368



52

64



ОСТРЫЕ ГЕПАТИТЫ (А, В, С)

14

12



ОСТРЫЕ РЕСПИРАТОРНО-ВИРУСНЫЕ ИНФЕКЦИИ

острые инфекции верхних дыхательных путей
грипп

282 742

181 115



21

724



СОЦИАЛЬНО ЗНАЧИМЫЕ БОЛЕЗНИ

Туберкулез (впервые выявленный)
Сифилис (впервые выявленный)
Гонококковая инфекция
ВИЧ
Педикулез

235

171



103

77

64

57

325

315



69

93

